



Ortsverein Reutlingen

Nr. 165

Dezember 2024

# Reutlinger-Post



*Gartenmandala an der Reutlingerstrasse 110*

# Liebe Reutlingerinnen und Reutlinger

Irgendwie habe ich das Gefühl, dass es erst zwei Wochen her ist, dass die RP in Reutlingen erschienen ist und schon steht die nächste an. In der Zeit, die nun folgt, haben wir alle viel zu tun mit den Vorbereitungen für die schönste Jahreszeit, nämlich Weihnachten. Lassen Sie es sich und Ihren Liebsten gut gehen und verwöhnen Sie einander, die Zeit vergeht manchmal wie im Flug und man weiss nie, ob man eine Gelegenheit auch zum zweiten Mal bekommt.

Geniessen Sie die Zeit und Feiern Sie mit uns am 01.01.2025 den Jahresanfang im Männerchorhüslis wenn Sie mögen ab 18:00h.

Frohe Weihnachten und ein gutes neues Jahr

Viel Freude beim Lesen und freundliche Grüsse

*Markus Läderach*



# Liebe Leserinnen, liebe Leser

Und schon halten Sie wieder das letzte Exemplar der Reutlinger-Post 2024 in ihren Händen. Dieses Jahr hat sich in meine Erinnerung als eher kühl und vor allem nass eingepägt. War ich Anfang Jahr noch sehr motiviert und schon im Januar mit dem Velo zur Arbeit und zurück geradelt, hatte ich spätestens ab Juni keine Lust mehr. (Ich wurde im Mai einfach zu oft verregnet 😊)

Nichts destotrotz war auch dieses Jahr wieder viel los im Dorf. Denken Sie zurück an;

- den Neujahrsapéro
- Das Fondueessen
- Den Schneetag
- Das Osterfeuer
- Die Mitgliederversammlung
- Den Dorfmorgä
- Das Tabakschüürfest
- Den Herbstausflug

Und meistens hatten wir bei solchen Anlässen das Wetterglück auf unserer Seite.

Nun neigt sich das Jahr mit grossen Schritten dem Ende zu. Nach einigen schönen Herbstbildern, siehe z.B. das Titelbild, durften wir auch schon den ersten Schnee begrüssen. Auch wenn am Donnerstag, 21. November auf den Strassen und Schienen grosses Chaos angesagt war, kenne ich einige Kinder, die übergücklich über die weisse Pracht waren. Sie haben voller Freude den ganzen Nachmittag im Schnee verbracht. Der Schnee war super für Schneeballschlachten geeignet... Ich hoffe auch Sie hatten wenigstens ein bisschen Freude an der weissen Pracht.

Wir wünschen Ihnen, liebe Leserinnen und Leser, eine schöne Vorweihnachtszeit, frohe Festtage und einen guten Start ins neue Jahr.

*Tilla Both &  
Vreni Hegglin*

# Herbstanlass 2024

## mit Velo zum Isliker Härbschtmärt

Meine erstes 'Jöbli' am Tag war zu schauen, wie schnell die WM Elite Männer der Tour de Suisse mit ihren Rennvelos auf der Reutlinger Umfahrungsstrasse vorbei brausten: mit rund '60kmh waren sie alle in etwa 10 Sekunden schon auf dem Weg nach Seuzach...

Aber nachher habe ich mich parat gemacht (warm angekleidet...) für unseren Herbstausflug für die (nur ein wenig langsamere) Velotour nach Islikon TG, um dort den Herbstmarkt zu besuchen...

Die Zahl der Anmeldungen für den Ausflug stiegen im Laufe der Woche ständig, sodass sich am Sonntag zehn Leute beim Schulhaus besammelten - viele Gesichter, die beim letzten Besuch des Isliker Herbstmarktes noch nicht in Reutlingen wohnten, aber wiederum mit einem gemischten Altersspektrum... Zum Glück hatten wir dieses Jahr den Sonntag anstatt des Samstages gewählt; regnete es doch am Samstag in Strömen. Sonntag war sonnig und trocken, aber am Morgen definitiv 'frisch' mit einem kalten Wind.

Die E-Bike Fahrenden haben sich freiwillig auf 'niedrig Strom' gesteuert, sodass wir alle in einer Gruppe fahren konnten ...ausser beim 'Bergsteigen' natürlich. Mit ab-und-zu einer kurzen Pause, um die Route zu besprechen, sind wir via Wiesendangen, Bertschikon, Liebensberg und Meisburg nach etwa einer Stunde in Islikon angekommen. Glücklicherweise war das Festzelt sehr nahe beim Veloparking. Mit Durst und Hunger fanden wir unsere reservierten Plätze im Raclette Zelt vom Schwinger Verband Unterthurgau schnell.

Nachdem Durst und Hunger gestillt waren, nutzten wir die Zeit, um über den Markt zu bummeln. Manche kauften Geschenkli, andere hörten der Musik zu oder begrüßten alte Bekannte, bevor wir in kleinen Gruppen auf der direkten Route zurück nach Reutlingen fuhren.



und diejenigen, die es geniessen...

*Shelagh West*

Die ganz Schnellen....



# Sanierung Männerchorhüsli

Man könnte beim Anblick des Männerchorhauses an Christo denken. Jedoch hat die 2. Etappe der Sanierung begonnen. Die Nordwand wird wegen Feuchtigkeit im Mauerwerk und der Riegelwand ausgewechselt. Um an das Gemäuer zu kommen, mussten erst einige Meter alte Täfelung entfernt werden.

Die Firma Baltensperger musste zuerst die alten Steine aus dem Fachwerk herausnehmen. Danach hat die Zimmerei Zeier Holzbau die alten Riegel, die feucht waren und nicht mehr tragfähig durch neue Schwellen, Pfosten und Riegel ersetzt. Es ist eindrücklich, wenn man den alten morschen Träger sieht.

Gleichzeitig wurde auf der Westseite die Gaube erneuert. Da die Feuchtigkeit an dieser Stelle, das Fenster zerfressen hatte und dieses nicht mehr zu schliessen war. Danach haben die Maler, der Firma Noser die neuen Balken imprägniert und dem alten Rot Glanz verleiht. Die Zwischenräume im Fachwerk wurden mit Ziegelsteinen gefüllt. Die Verputzarbeiten nahm die Firma Poska Manolito AG innen und aussen vor.

Zuletzt wird das Fenster ersetzt.

Das Bauamt teilte uns weiter mit, dass weitere Arbeiten im unteren Teil des Hauses geplant sind. Genaue Angaben zum Umfang und Zeit werden wir in den nächsten Ausgaben veröffentlichen,

*Roman Koch*



# Erzählnacht 2024

Unter dem Motto Traumwelten tauchten die Kinder der 3.- 6.Klasse der Reutlinger Schule am Freitag, den 8.November in die Welt der Träume ein.

Anouk entführte die Kinder mit ihrer Geschichte zu den Indianern und zeigte den Kids Mut und Abenteuerlust. Ganz entspannt ging es bei der Meerjungfrau Undina zu. Sie zeigte den Kids die Unterwasserwelt.

Am Feuer wickelten die Kids Draht-Traumsterne, die ihren Wunsch enthielten. Mit dem Feuer wurden diese in die Welt gesendet. Zurück blieb ihr Stern, den sie mitnehmen durften.

Nach einer Stärkung mit Hörnli und Sauce erzählte Max von den wilden Kerlen und wie er sie zähmte, um zu ihrem König ernannt zu werden.

Die selbstgebastelten Traumfänger aus Weide, Perlen, Federn und Schnur zieren nun manches Kinderzimmer.

Es war ein erlebnisreicher Abend, der den Geschichten gehörte und der Freude am Zuhören und Miteinander.

Ein grosser Dank an dieser Stelle an Lena für die Mitorganisation und ihre Leidenschaft. An die Eltern und Lehrerinnen fürs Basteln, Feuer machen, Geschichten erzählen und kochen einen herzlichen Dank. Ohne Euch wäre so ein Abend nicht möglich. Und ein Dankeschön an die BäckerInnen, die uns mit leckeren Desserts verwöhnten.

*Diana Vogel*



*Traumfänger von Malte*

## *Bücherliste*

Wo die wilden Kerle wohnen, M. Sendak

Entspannung-pur! Fantasiereisen für Kinder und Jugendliche, G. Wingert, H.Vollmari, B. Legner

Anouk, die nachts auf Reisen geht, H.Balsmeyer/P. Maffay

Die Schweizer Erzählnacht findet jedes Jahr im November statt. Anhand eines Themas wird man angeregt einen Abend voller Geschichten und Abenteuer zu organisieren.

## Gemeinsame Walderlebnisse der 1. Und 2. Klasse und Kindergarten Stadel

Jeden Mittwoch verbringen wir den Morgen gemeinsam im Wald. Dort gibt es auf dem Weg und im Wald viel zu entdecken: eine junge Amsel im Busch, eine Raupe auf dem Weg, Tannenzapfen in Hülle und Fülle...

Wir forschen und entdecken: Wieviele Tannenzapfen wir wohl gesammelt haben? Wer wagt es eine Zahl zu schätzen?



Wie lassen sie sich zählen?



Was passiert mit einem geschlossenen Tannenzapfen, wenn wir ihn am Waldrand liegen lassen und die Sonne ihn bescheint?



Oder wir forschen zu Adjektiven:



Oder wir kochen gemeinsam



Buchstabensuppe.

Oder wir machen einen Markttag mit Naturmaterialien:



Und wir erleben noch Vieles mehr...  
Und lernen dabei gemeinsam...  
Und sind zusammen unterwegs...  
Und teilen gemeinsame Erlebnisse...  
Und freuen uns auf mehr...

Jacqueline Büchi, KigaLP Stadel und Christine Mayer, 1./2. Klasse LP Stadel

Die Maispflanzen

Wir sind

Maispflanzen messen  
gegangen. Dann suchten  
wir Maispflanzen,  
die besonders gross oder  
klein waren.

Am besten fand ich die  
grossen Maispflanzen. J. (8J.)

Die Adjektive

Wir haben über die Adjektive  
gelernt. Wir kriegten Tücher und  
mussten Sachen ~~sachen~~. Unsere Gruppe  
musste dunkle und spitze  
Sachen auf ein Tuch legen. Am  
besten hat mir gefallen, dass  
ich mit Nora und Sofia in der  
Gruppe war. E. (7J.)



Ein Waldmorgen

Zuerst gingen wir in den Wald. Wir haben Tannenzapfen gesammelt. Dann haben wir Muster gelegt und Experimente gemacht. Am besten fand ich, dass wir Tannenzapfen-Muster gelegt haben. D. (7J.)

Ein Waldmorgen

Wir waren im Wald und haben über Zahlen gebernt. Wir mussten sie mit Zehnerstangen, und Einerpunkten HINLEGEN. Ich mag ZAHLEN, DARUM HAT MIR DER WALDMORGEN gefallen. (M.7J.)

Ein Waldmorgen

Wir haben far**★**bige Blätter  
gesammelt. Zuerst sammelten  
wir ganz viele Blätter. Und-  
dann legten wir einen Farben-  
kreis. Er sah sehr schön aus.  
L. (8J.)

Die Herbst-wanderung

Mit Zinzikon haben wir  
eine Sternwanderung  
gemacht. Wir haben uns  
beim Mittagessen getroffen.  
Es waren viele Kinder  
dort. Ich habe das Laufen  
cool gefunden. S. (7J.)

## Räben schnitzen

Letzten Mittwochvormittag, am 6. November, haben wir in der Schule Räben geschnitzt. Viele Eltern haben geholfen. Alle haben nette Gesichter in die Räben geschnitzt. Zum Glück hat sich niemand verletzt. Es war anstrengend, aber es hat auch Spass gemacht. E. (7J.)

## Der Räbenliechtli-Umzug

Zusammen mit den Eltern und Frau Mayer spazierten wir mit unseren geschnitzten Räben durch Wiesen und Felder. Während einer kurzen Pause haben wir Würste gebraten und Punsch getrunken. E. (7J.)

# Chuchi-Chäschtli aktuell

## Rindskutteln

#

### Zutaten (4 Personen)

- 700 g Rindskutteln
- 7 Kartoffeln (mittelgross und geschält)
- 2 Zwiebeln (in Streifen geschnitten)
- 2 Tomaten in Würfel
- 4 Knoblauchzehen fein geschnitten
- 2 Peperoni rot in Würfeli
- 400 g Erbsen tiefgekühlt
- 1 Flasche Passata (Tomatenpüree)
- 1 TL Chilipulver
- 2 EL Oregano
- 1 TL Kreuzkümmel
- 4 Lorbeerblätter
- 1 EL Pfefferkörner (ganz)
- Salz nach Geschmack
- 2 EL Olivenöl

### Zubereitung

1. In einem Topf mit kaltem Wasser, 1 EL Oregano, Salz, Lorbeerblätter und die Rindskutteln bei mittlerer Hitze etwa 25 Minuten ungedeckt kochen lassen. (Schritt 1). Dann abseihen, den Pfeffer und die Lorbeerblätter entfernen und beiseitestellen.
2. In einem Topf, Olivenöl, Zwiebeln, Chilipulver, Oregano, Knoblauchzehen und Salz und bei mittlerer bis niedriger Hitze 8 Minuten braten (Schritt 2).
3. Die Peperoni hinzufügen und weitere 7 Minuten braten (Schritt 3).
4. Die Tomaten hinzufügen und weitere 10 Minuten kochen lassen, von Zeit zu Zeit umrühren (Schritt 4).
5. Die Rindskutteln und die Passata hinzufügen, gut vermischen und 15 Minuten bei mittlerer Hitze, ungedeckt kochen lassen (Schritt 5a und 5b).  
Bemerkung: Wenn die Mischung zu dickflüssig ist, 150 ml Wasser hinzufügen.
6. Die Erbsen hinzufügen, gut vermischen und 6 Minuten bei mittlerer Hitze, ungedeckt kochen lassen (Schritt 6a und 6b).
7. Die Kartoffeln in Würfel schneiden und in kaltem Wasser aufbewahren. Gut abtrocknen und als Beilage zu den Rindskutteln braten (Schritt 7).

Die Ursprünge dieses Rezeptes gehen auf das 16. Jahrhundert in Spanien zurück. Mit der Ankunft der Spanier in Amerika kam es zu einer kulturellen und sozialen Vermischung, die dazu führte, dass die Länder Amerikas die spanischen Zubereitungen übernahmen.

In Chile ist es ein Gericht, das vorzugsweise im Winter gegessen wird, und es ist ein typisches Gericht der ländlichen Gegend.

Rezept in Bildern:

Zutaten &  
Mise en place



Schritt 4

Schritt 1



Schritt 5a

Schritt 2



Schritt 5b

Schritt 3




Schritt 6a



Schritt 6b




Schritt 7



Guten Appetit – buen apetito!  
*Macarena Monso Dätwyler*

Dem Kaminkehrer fehlt  
sein **Hut**.



### Daten / Termine Schule

Do, oder Fr, 19. oder 20. Dez.2024  
Sa, 21. Dez.2024 – So, 05. Jan. 2025  
Mo, 06. Jan. 2025  
Sa, 01. – 16. Feb. 2025  
Mo, 10. März 2025  
Fr, 18. – Mo, 21. April 2025  
Di, 22. April – So, 04. Mai 2025

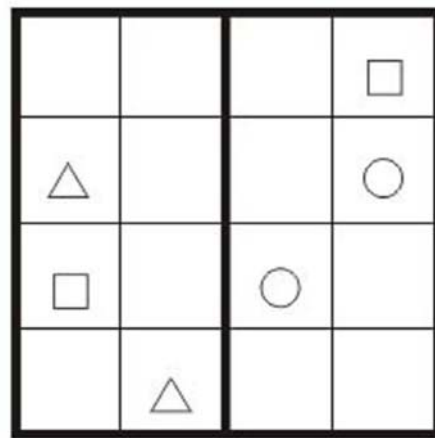
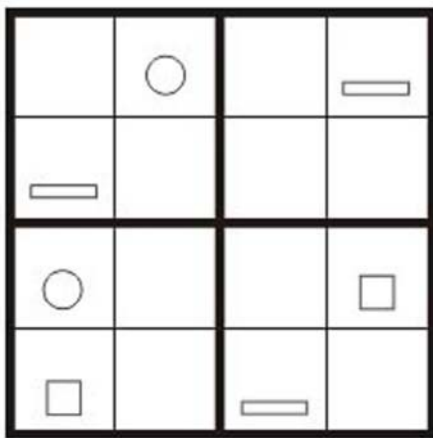
Schulsilvester  
Weihnachtsferien  
Schulstart  
Sportferien  
Fasnachtsmontag  
Osterfeiertage  
Frühlingsferien

# Rätsecke

Die Regeln für das Kinder Sudoku    

Jedes Symbol darf in das Sudokugitter nur so eingezeichnet werden, dass in jeder Zeile (horizontal), in jeder Spalte (vertikal) und in jedem dick umrandeten Block nur einmal das Dreieck, der Kreis, das Quadrat und das Rechteck vorkommt.

Wir wünschen allen Kindern viel Spaß beim Lösen.



	3	9	2		5	7		
5		1	9		6	8	2	
2				7	8	1		9
3		5	7	6		4		
7		6		8	1		3	5
4		8	5	3		9	7	6
9		7	6	2		5		1
	5	3	8		7	6	4	
	8	2	1		4	3	9	

Trage die Zahlen 1 bis 9 in jedes einzelne Quadrat ein. Doch aufgepasst, die Zahlen 1 bis 9 dürfen im Sudokugitter in jeder Zeile (horizontal) und in jeder Spalte (vertikal) nur einmal vorkommen.

# Abschied von Reutlingen

## Liebe Reutlingerinnen und Reutlinger

Nach über 15 Jahren werden wir Reutlingen auf Anfang Februar verlassen, zumindest als Wohnort. Wir werden bestimmt wieder auf Besuch kommen.

Wir blicken auf eine wunderbare und prägende Zeit zurück, jetzt aber sind die "Kinder" gross, leben/arbeiten oder studieren z.T. ausserhalb von Winterthur; wir brauchen nicht mehr so viele Zimmer.

Bereits jetzt möchten wir euch danken für all die Begegnungen und die vielen schönen Erinnerungen. Wir freuen uns auf ein Wiedersehen.

Herzliche Grüsse

*Ursula Stadler mit Arthur, Loris und Clemens*



## Daten und Termine

### Jahresprogramm Reutlingen

Fr, 06. Dez. 2024  
Mi, 01. Jan. 2025  
Sa, 25. Jan. 2025  
Fr, 21. März 2025

Adventshöck Männerchorhüsli  
Neujahrsapéro Männerchorhüsli  
Fondueplausch  
MV Ortsverein Rest. Eintracht

### Daten für Reutlinger Post 2025

#### Redaktionsschluss

Fr, 28. März 2025  
Fr, 13. Juni 2025  
Fr, 12. Sept. 2025  
Fr, 14. Nov. 2025

#### Erscheinungsdatum

Mitte April 2025  
Ende Juni 2025  
Ende Sept. 2025  
Ende Nov. 2025



# Adventshöck

Alle Reutlinger sind herzlich eingeladen zum alljährlichen Adventshöck. In einer gemütlichen Runde wollen wir uns langsam auf das bevorstehende Weihnachtsfest einstellen. Dieser findet am

Freitag, 6.12. um 19 Uhr im Männerchorhüüsli

statt. weitere Infos auf [www.ov-r.ch](http://www.ov-r.ch)



ein Anlass des  
**Ortsverein Reutlingen**

Der Ortsverein wird durch die Quartierentwicklung der Stadt Winterthur bei der Durchführung von Aktivitäten unterstützt.



# Aktuelle Daten

## Senioren – Mittagstisch

18. Dezember 2024  
15. Januar 2025  
26. Februar 2025  
19. März 2025  
16. April 2025

In der Regel am 3. Mittwoch des Monats um 12.00 Uhr  
im Restaurant Eintracht

### Abmeldungen:

Jeweils bis Sonntagabend vor dem Essen, Restaurant Eintracht Tel. 052 242 15 40  
Mail: [info@eintracht-reutlingen.ch](mailto:info@eintracht-reutlingen.ch)

Verantwortliche Begleitperson: Frau Brigitta Mühlebach,  
Tel.052 242 66 09 Mail: [brika@hispeed.ch](mailto:brika@hispeed.ch)

Reutlingerinnen und Reutlinger im Pensionsalter sind herzlich dazu eingeladen.  
Bitte Kontakt aufnehmen mit Brigitte Mühlebach.



**Jeden Freitagmorgen von 10.00 bis 11.00 Uhr Frauencafé in der Eintracht**

**Jeden letzten Donnerstag des Monats Stammtisch in der Eintracht  
ab 20.00 Uhr**

# Letzte Seite

## Gestorben:

01. Okt. 2024

Hedwig Peter – Kienast

Unterstammheim

Hedi Peter starb im 95. Altersjahr. Sie war die Ehefrau des 2013 verstorbenen Reutlinger Lehrers Noldi Peter. Ab 1951 bis zu seiner Pensionierung unterrichtete er hier in Reutlingen so manches Kind, und später deren Kinder! Bis in die 1980er Jahre wohnte er mit seiner Frau Hedi und den beiden Söhnen in der Wohnung im Schulhaus Reutlingen.



## Impressum

Präsident OV

Markus Läderach, Reutlingerstrasse 76,  
Tel. 078 403 38 37

E-Mail: markus.laederach@ov-r.ch

Vize-Präsident OV

Peter Kipp, Fallenstettenweg 45, Tel. 079 605 14 37

E-Mail: p.kipp@bluewin.ch

Redaktion

Vreni Hegglin, Fallenstettenweg 23, Tel. 052 242 92 04

E-Mail: hegglin-wurm.ch@bluewin.ch

Tilla Both, Reutlingerstrasse 112c

E-Mail: chitati88@yahoo.de

Fotos

D. Vogel, R. Koch, J. Büchi, Ch. Mayer, T. Both, V. Hegglin

Druck

Meyerhans Druck AG

Auflage

230 Exemplare

Erscheint

viermal jährlich

Die Reutlinger Post wird durch die Fachstelle Soziale Stadtentwicklung Winterthur unterstützt.

**Redaktionsschluss der nächsten Ausgabe: Freitag, 28. März 2025**

